







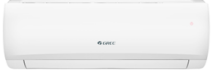












SÉRIE	MODEL	VÝKON	EN. TŘÍDA	AKUSTICKÝ TLAK	ROZMĚRY	AKUSTICKÝ TLAK	ROZMĚRY	PRODEJNÍ CENA CZK	
	kBTU	Chlazení / Topení kW	Chlazení / Topení	Vnitřní jednotka dB (A)	Vnitřní jednotka Š x V x H (mm) / Hmotnost (kg)	Venkovní jednotka dB (A)	Venkovní jednotka Š x V x H (mm) / Hmotnost (kg)	BEZ DPH	
<b>DĚLENÉ NÁSTĚNNÉ JEDNOTKY</b>									
<b>U-CROWN</b>	<b>R32</b>	POPIS: WIFI modul, Cold Plasma generátor pro čistý vzduch, prostorový 3D výstup vzduchu, 7 stupňů rychlosti ventilátoru, pohyb lamel vodorovně i svisle, funkce temperování na 8°C, pohodlná regulace teploty s funkcí I Feel, provozní rozsah chlazení od -18 do 54°C, provozní rozsah topení od -30 do 24°C, autorestart, stříbrný nebo champagne design vnitřní jednotky							
Poznámka: barevné provedení CH - šampaň, SL - stříbrné									
		<b>GWH09UB-K6DNA4A/I CH,SL</b>		20-36	860×305×170 / 11,5	-	-	13 065	
		<b>GWH09UB-K6DNA4A/O</b>		-	-	52	899×596×378 / 42,0	25 204	
	<b>9</b>	<b>GWH09UB-K6DNA4A</b>	2,7 / 3,2	A++ / A++	-	-	<b>SET CENA</b>	<b>38 269</b>	
		<b>GWH12UB-K6DNA4A/I CH,SL</b>		21-37	860×305×170 / 11,5	-	-	13 456	
		<b>GWH12UB-K6DNA4A/O</b>		-	-	53	899×596×378 / 43,5	25 667	
	<b>12</b>	<b>GWH12UB-K6DNA4A</b>	3,5 / 4,0	A++ / A++	-	-	<b>SET CENA</b>	<b>39 123</b>	
		<b>GWH18UC-K6DNA4A/I CH,SL</b>		22-43	960×320×205 / 14,0	-	-	17 653	
		<b>GWH18UC-K6DNA4A/O</b>		-	-	57	950×700×396 / 50,5	27 448	
	<b>18</b>	<b>GWH18UC-K6DNA4A</b>	5,3 / 5,3	A++ / A+	-	-	<b>SET CENA</b>	<b>45 101</b>	
	<b>G-TECH</b>	<b>R32</b>	POPIS: WIFI modul, Cold Plasma generátor pro čistý vzduch, prostorový 3D výstup vzduchu, 7 stupňů rychlosti ventilátoru, pohyb lamel vodorovně i svisle, funkce temperování na 8°C, pohodlná regulace teploty s funkcí I Feel, provozní rozsah chlazení od -15 do 43°C, provozní rozsah topení od -22 do 24°C, autorestart, bílo-stříbrný design vnitřní jednotky						
		<b>GWH09AEC-K6DNA1A/I</b>		21-39	945×293×225 / 14,0	-	-	10 050	
		<b>GWH09AEC-K6DNA1A/O</b>		-	-	52	848×596×320 / 33,5	16 030	
	<b>9</b>	<b>GWH09AEC-K6DNA1A</b>	2,7 / 3,2	A+++ / A++	-	-	<b>SET CENA</b>	<b>26 080</b>	
		<b>GWH12AEC-K6DNA1A/I</b>		21-40	945×293×225 / 14,0	-	-	10 870	
		<b>GWH12AEC-K6DNA1A/O</b>		-	-	52	848×596×320 / 33,5	16 110	
	<b>12</b>	<b>GWH12AEC-K6DNA1A</b>	3,5 / 3,8	A+++ / A++	-	-	<b>SET CENA</b>	<b>26 980</b>	
	<b>AMBER</b>	<b>R32</b>	POPIS: WIFI modul, Cold Plasma generátor pro čistý vzduch, prostorový 3D výstup vzduchu, 7 stupňů rychlosti ventilátoru (mimo 18k), pohyb lamel vodorovně i svisle, funkce temperování na 8°C, pohodlná regulace teploty s funkcí I Feel, provozní rozsah chlazení od -15 do 43°C, provozní rozsah topení od -22 do 24°C, autorestart, bílý design vnitřní jednotky						
			<b>GWH09YC-K6DNA1A/I</b>		24-39	865×290×210 / 10,5	-	-	8 994
		<b>GWH09YC-K6DNA1A/O</b>		-	-	52	848×596×320 / 33,5	17 803	
<b>9</b>		<b>GWH09YC-K6DNA1A</b>	2,7 / 2,9	A+++ / A++	-	-	<b>SET CENA</b>	<b>26 797</b>	
		<b>GWH12YC-K6DNA1A/I</b>		25-39	865×290×210 / 11,5	-	-	9 372	
		<b>GWH12YC-K6DNA1A/O</b>		-	-	53	848×596×320 / 33,5	18 321	
<b>12</b>		<b>GWH12YC-K6DNA1A</b>	3,5 / 3,8	A+++ / A+	-	-	<b>SET CENA</b>	<b>27 693</b>	
		<b>GWH18YD-K6DNA1A/I</b>		34-43	996×301×225 / 13,5	-	-	11 987	
		<b>GWH18YD-K6DNA1A/O</b>		-	-	57	965×700×396 / 45,0	25 601	
<b>18</b>		<b>GWH18YD-K6DNA1A</b>	5,3 / 5,6	A++ / A+	-	-	<b>SET CENA</b>	<b>37 588</b>	
		<b>GWH24YE-K6DNA1A/I</b>		36-47	1101×327×249 / 16,5	-	-	14 243	
		<b>GWH24YE-K6DNA1A/O</b>		-	-	60	963×700×396 / 53,0	29 443	
<b>24</b>		<b>GWH24YE-K6DNA1A</b>	7,0 / 7,2	A++ / A+	-	-	<b>SET CENA</b>	<b>43 686</b>	






SÉRIE	MODEL	VÝKON	EN. TŘÍDA	AKUSTICKÝ TLAK	ROZMĚRY	AKUSTICKÝ TLAK	ROZMĚRY	PRODEJNÍ CENA CZK
kBTU	-	Chlazení / Topení kW	Chlazení / Topení	Vnitřní jednotka dB (A)	Vnitřní jednotka Š x V x H (mm) / Hmotnost (kg)	Venkovní jednotka dB (A)	Venkovní jednotka Š x V x H (mm) / Hmotnost (kg)	BEZ DPH
<b>FAIRY 2</b>	<b>R32</b>	POPIS: WIFI modul, Cold Plasma generátor pro čistý vzduch, 7 stupňů rychlosti ventilátoru, funkce temperování na 8°C, regulace teploty s funkcí I Feel, provozní rozsah chlazení -15 do 50°C / topení -25 do 30°C (09/12), provozní rozsah chlazení -15 do 43°C / topení -22 do 24°C (18/24), autorestart, stříbrný nebo černý design vnitřní jednotky						
Poznámka: barevné provedení WH - bílé, SL - stříbrné, BK - černé								
	<b>GWH09ACC-K6DNA1F/I WH,SL,BK</b>			25-38	889×294×212 / 11,0	-	-	8 614
	<b>GWH09AFC-K6DNA2F/O</b>			-	-	50	732×555×330 / 23,5	13 880
<b>9</b>	<b>GWH09ACC-K6DNA1F</b>	2,7 / 3,0	A++ / A+	-	-	-	<b>SET CENA</b>	<b>22 494</b>
	<b>GWH12ACC-K6DNA1F/I WH,SL,BK</b>			25-42	889×294×212 / 11,0	-	-	8 920
	<b>GWH12AFC-K6DNA2F/O</b>			-	-	52	732×555×330 / 24,5	15 018
<b>12</b>	<b>GWH12ACC-K6DNA1F</b>	3,5 / 3,8	A++ / A+	-	-	-	<b>SET CENA</b>	<b>23 938</b>
	<b>GWH18ACD-K6DNA1D/I WH,SL,BK</b>			31-45	1013×307×221 / 13,5	-	-	10 690
	<b>GWH18QD-K6DNA1D/O</b>			-	-	57	965×700×396 / 45,0	24 742
<b>18</b>	<b>GWH18ACD-K6DNA1D</b>	5,2 / 5,3	A++ / A+	-	-	-	<b>SET CENA</b>	<b>35 432</b>
	<b>GWH24ACE-K6DNA1A/I WH,SL,BK</b>			33-48	1122×329×247 / 17,5	-	-	13 030
	<b>GWH24QE-K6DNA1E/O</b>			-	-	57	963×700×396 / 53,5	27 472
<b>24</b>	<b>GWH24ACE-K6DNA1A</b>	7,0 / 7,4	A++ / A+	-	-	-	<b>SET CENA</b>	<b>40 502</b>
<b>FAIRY</b>	<b>R32</b>	POPIS: WIFI modul, Cold Plasma generátor pro čistý vzduch, 7 stupňů rychlosti ventilátoru, funkce temperování na 8°C, pohodlná regulace teploty s funkcí I Feel, provozní rozsah chlazení od -15 do 43°C, provozní rozsah topení od -22 do 24°C, autorestart, bílý design vnitřní jednotky						
	<b>GWH09ACC-K6DNA1A/I</b>			26-37	889×294×212 / 11,0	-	-	7 048
<b>AKCE</b>	<b>GWH09ACC-K6DNA1A/O</b>			-	-	50	782×540×320 / 27,5	13 456
<b>9</b>	<b>GWH09ACC-K6DNA1A</b>	2,7 / 3,0	A++ / A+	-	-	-	<b>SET CENA</b>	<b>20 504</b>
	<b>GWH18ACD-K6DNA1D/I</b>			31-43	1013×307×221 / 13,5	-	-	9 791
	<b>GWH18QD-K6DNA1D/O</b>			-	-	57	965×700×396 / 45,0	24 742
<b>18</b>	<b>GWH18ACD-K6DNA1D</b>	5,2 / 5,3	A++ / A+	-	-	-	<b>SET CENA</b>	<b>34 533</b>
	<b>GWH24ACE-K6DNA1A/I</b>			33-45	1122×329×247 / 16,5	-	-	12 134
	<b>GWH24QE-K6DNA1E/O</b>			-	-	57	963×700×396 / 53,5	27 472
<b>24</b>	<b>GWH24ACE-K6DNA1A</b>	7,0 / 7,4	A++ / A+	-	-	-	<b>SET CENA</b>	<b>39 606</b>
<b>PULAR</b>		POPIS: WIFI modul, Cold Plasma generátor, 7 stupňů rychlosti ventilátoru, pohyb lamel vodorovně i svisle, funkce temperování na 8°C, pohodlná regulace teploty s funkcí I Feel, provozní rozsah chlazení od -15 do 43°C, provozní rozsah topení od -15 do 24°C, autorestart, bílý design						
	<b>GWH09AGB-K6DNA1B/I</b>			21-40	779×260×185 / 8,0			6 656
	<b>GWH09AGB-K6DNA1B/O</b>					51	732×550×330 / 25,0	11 306
<b>9</b>	<b>GWH09AGB-K6DNA1B</b>	2,7 / 2,8					<b>SET CENA</b>	<b>17 962</b>
	<b>GWH12AGC-K6DNA1A/I</b>			22-42	825×293×196 / 8,0			7 876
	<b>GWH12AGC-K6DNA1A/O</b>					52	732×550×330 / 25,0	11 756
<b>12</b>	<b>GWH12AGC-K6DNA1A</b>	3,2 / 3,4					<b>SET CENA</b>	<b>19 632</b>
	<b>GWH18AGD-K6DNA1D/I</b>			28-42	982×311×221 / 13,5			9 503
	<b>GWH18AGD-K6DNA1D/O</b>					53	732×550×330 / 26,5	17 529
<b>18</b>	<b>GWH18AGD-K6DNA1D</b>	4,6 / 5,2					<b>SET CENA</b>	<b>27 032</b>
	<b>GWH24AGD-K6DNA1C/I</b>			30-46	982×311×221 / 14,0			11 089
	<b>GWH24AGD-K6DNA1C/O</b>					57	873×555×376 / 36,5	24 654
<b>24</b>	<b>GWH24AGD-K6DNA1C</b>	6,1 / 6,4					<b>SET CENA</b>	<b>35 743</b>





SÉRIE	kBTU	MODEL	VÝKON Chlazení / Topení kW	EN. TŘÍDA Chlazení / Topení	AKUSTICKÝ TLAK	ROZMĚRY	AKUSTICKÝ TLAK	ROZMĚRY	PRODEJNÍ CENA CZK BEZ DPH
					Vnitřní jednotka dB (A)	Vnitřní jednotka Š x V x H (mm) / Hmotnost (kg)	Venkovní jednotka dB (A)	Venkovní jednotka Š x V x H (mm) / Hmotnost (kg)	
<b>LOMO</b>	<b>R32</b>	POPIS: WIFI modul, Cold Plasma generátor (mimo 24k), 4 stupně rychlosti ventilátoru, funkce temperování na 8°C, pohodlná regulace teploty s funkcí I Feel, provozní rozsah chlazení od -15 do 43°C, provozní rozsah topení od -15 do 24°C, autorestart, bílý design vnitřní jednotky							
	<b>AKCE</b>	GWH18QD-K6DND6B/I			34-45	970×300×224 / 13,5	-	-	9 022
		GWH18AAD-K6DNA1B/O			-	-	54	842×596×320 / 34,0	14 570
		18 GWH18QD-K6DND6B	4,6 / 5,2	A++ / A+	-	-	-	<b>SET CENA</b>	<b>23 592</b>
		GWH24QD-K6DND6A/I			34-44	970×300×224 / 13,5	-	-	9 690
		GWH24AAD-K6DNA1A/O			-	-	57	955×700×396 / 46,0	20 879
		24 GWH24QD-K6DND6A	6,2 / 6,4	A++ / A+	-	-	-	<b>SET CENA</b>	<b>30 569</b>
<b>BORA</b>	<b>R32</b>	POPIS: 4 stupně rychlosti ventilátoru, funkce temperování na 8°C, pohodlná regulace teploty s funkcí I Feel, provozní rozsah chlazení od -15 do 43°C, provozní rozsah topení od -15 do 24°C, autorestart, bílý design vnitřní jednotky							
	<b>AKCE</b>	GWH09AAB-K6DNA1A/I			28-37	773×250×185 / 8,5	-	-	5 270
		GWH09AAB-K6DNA3A/O			-	-	52	776×540×320 / 29,0	8 450
		9 GWH09AAB-K6DNA1A	2,5 / 2,8	A++ / A+	-	-	-	<b>SET CENA</b>	<b>13 720</b>
		GWH12AAB-K6DNA1A/I			28-37	773×250×185 / 8,5	-	-	5 810
		GWH12AAB-K6DNA3A/O			-	-	52	842×596×320 / 31,0	8 940
		12 GWH12AAB-K6DNA1A	3,2 / 3,4	A++ / A+	-	-	-	<b>SET CENA</b>	<b>14 750</b>
		GWH18AAD-K6DNA1B/I			34-45	970×300×225 / 13,5	-	-	7 830
		GWH18AAD-K6DNA1B/O			-	-	54	842×596×320 / 34,0	14 570
		18 GWH18AAD-K6DNA1B	4,6 / 5,2	A++ / A+	-	-	-	<b>SET CENA</b>	<b>22 400</b>
		GWH24AAD-K6DNA1A/I			34-44	970×300×225 / 13,5	-	-	8 930
		GWH24AAD-K6DNA1A/O			-	-	57	955×700×396 / 46,0	20 879
		24 GWH24AAD-K6DNA1A	6,2 / 6,4	A++ / A+	-	-	-	<b>SET CENA</b>	<b>29 809</b>
<b>CONSOLE</b>	<b>R32</b>	POPIS: WIFI modul, Cold Plasma generátor pro čistý vzduch, 7 stupňů rychlosti ventilátoru, funkce temperování na 8°C, pohodlná regulace teploty s funkcí I Feel, provozní rozsah chlazení od -15 do 43°C, provozní rozsah topení od -22 do 24°C, autorestart, bílý design vnitřní jednotky							
		GEH09AA-K6DNA1F/I			23-36	700×600×215 / 15,5	-	-	12 047
		GEH09AA-K6DNA1F/O			-	-	49	782×540×320 / 27,5	17 903
		9 GEH09AA-K6DNA1F	2,7 / 2,9	A++ / A+	-	-	-	<b>SET CENA</b>	<b>29 950</b>
		GEH12AA-K6DNA1A/I			25-40	700×600×215 / 15,5	-	-	12 570
		GEH12AA-K6DNA1A/O			-	-	52	848×596×320 / 30,5	20 386
		12 GEH12AA-K6DNA1A	3,5 / 3,8	A++ / A+	-	-	-	<b>SET CENA</b>	<b>32 956</b>
		GEH18AA-K6DNA1F/I			32-45	700×600×215 / 15,5	-	-	12 946
		GEH18AA-K6DNA1F/O			-	-	57	965×700×396 / 46,0	28 412
		18 GEH18AA-K6DNA1F	5,2 / 5,3	A++ / A+	-	-	-	<b>SET CENA</b>	<b>41 358</b>






SÉRIE	MODEL	VÝKON	EN. TŘÍDA	AKUSTICKÝ TLAK	ROZMĚRY	AKUSTICKÝ TLAK	ROZMĚRY	PRODEJNÍ CENA CZK
kBTU	-	Chlazení / Topení kW	Chlazení / Topení	Vnitřní jednotka dB (A)	Vnitřní jednotka Š x V x H (mm) / Hmotnost (kg)	Venkovní jednotka dB (A)	Venkovní jednotka Š x V x H (mm) / Hmotnost (kg)	BEZ DPH
<b>DĚLENÉ JEDNOTKY U-MATCH 5</b>								
<b>NÁSTĚNNÉ</b>	<b>R32</b>	POPIS: 4 stupně rychlosti ventilátoru, pohodlná regulace teploty s funkcí I Feel, funkce temperování na 8°C, autorestart, infra dálkový ovladač						
Poznámka: tyto vnitřní jednotky lze kombinovat pouze s venkovními jednotkami GUDxxW/NhA-x								
	<b>24</b>	<b>GUD71G/A-T</b>	7,0 / 8,0	40-45	1078×246×325 / 15,0	-	-	<b>12 420</b>
	<b>36</b>	<b>GUD100G/A-T</b>	10,0 / 12,0	43-52	1350×253×326 / 18,0	-	-	<b>15 875</b>
<b>PODSTR.-PARAPETNÍ</b>	<b>R32</b>	POPIS: 4 stupně rychlosti ventilátoru, pohodlná regulace teploty s funkcí I Feel, funkce temperování na 8°C, autorestart, infra dálkový ovladač, nástěnný drátový ovladač, bílý design						
Poznámka: tyto vnitřní jednotky lze kombinovat pouze s venkovními jednotkami GUDxxW/NhA-x								
	<b>12</b>	<b>GUD35ZD/A-T</b>	3,5 / 4,0	28-39	870×665×235 / 25,0	-	-	<b>15 800</b>
	<b>18</b>	<b>GUD50ZD/A-T</b>	5,0 / 5,5	36-44	870×665×235 / 26,0	-	-	<b>16 326</b>
	<b>24</b>	<b>GUD71ZD/A-T</b>	7,0 / 8,0	38-45	1200×665×235 / 31,0	-	-	<b>20 869</b>
	<b>30</b>	<b>GUD85ZD/A-T</b>	8,5 / 8,8	43-49	1200×665×235 / 31,0	-	-	<b>21 243</b>
	<b>36</b>	<b>GUD100ZD/A-T</b>	10,0 / 12,0	43-49	1200×665×235 / 32,0	-	-	<b>21 994</b>
	<b>42</b>	<b>GUD125ZD/A-T</b>	12,1 / 13,5	42-49	1570×665×235 / 40,0	-	-	<b>28 030</b>
	<b>48</b>	<b>GUD140ZD/A-T</b>	13,4 / 15,5	44-52	1570×665×235 / 42,0	-	-	<b>30 420</b>
	<b>54</b>	<b>GUD160ZD/A-T</b>	16,0 / 17,0	45-54	1570×665×235 / 42,0	-	-	<b>32 030</b>
<b>KAZETOVÉ</b>	<b>R32</b>	POPIS: 4-cestný výstup vzduchu, 4 stupně rychlosti ventilátoru, pohodlná regulace teploty s funkcí I Feel, funkce temperování na 8°C, autorestart, infra dálkový ovladač, nástěnný drátový ovladač, čerpadlo kondenzátu s výtlakem 1m, bílý design						
Poznámka: tyto vnitřní jednotky lze kombinovat pouze s venkovními jednotkami GUDxxW/NhA-x								
		<b>GUD35T/A-T</b>	3,5 / 4,0	33-39	570×265×570 / 17,0	-	-	12 040
		<b>TF05 panel</b>	-	-	620×4,7×620 / 3,0	-	-	5 631
	<b>12</b>	<b>GUD35T/A-T SET</b>					<b>SET CENA</b>	<b>17 671</b>
		<b>GUD50T/A-T</b>	5,0 / 5,5	33-44	570×265×570 / 17,0	-	-	12 194
		<b>TF05 panel</b>	-	-	620×4,7×620 / 3,0	-	-	5 631
	<b>18</b>	<b>GUD50T/A-T SET</b>					<b>SET CENA</b>	<b>17 825</b>
		<b>GUD71T/A-T</b>	7,0 / 8,0	39-43	840×240×840 / 29,0	-	-	17 067
		<b>TF06 panel</b>	-	-	950×52×950 / 6,0	-	-	7 790
	<b>24</b>	<b>GUD71T/A-T SET</b>					<b>SET CENA</b>	<b>24 857</b>
		<b>GUD85T/A-T</b>	8,5 / 8,8	41-49	840×240×840 / 29,0	-	-	17 846
		<b>TF06 panel</b>	-	-	950×52×950 / 6,0	-	-	7 790
	<b>30</b>	<b>GUD85T/A-T SET</b>					<b>SET CENA</b>	<b>25 636</b>
		<b>GUD100T/A-T</b>	10,0 / 12,0	42-50	840×240×840 / 31,0	-	-	19 769
		<b>TF06 panel</b>	-	-	950×52×950 / 6,0	-	-	7 790
	<b>36</b>	<b>GUD100T/A-T SET</b>					<b>SET CENA</b>	<b>27 559</b>
		<b>GUD125T/A-T</b>	12,1 / 13,5	42-51	840×240×840 / 33,0	-	-	21 996
		<b>TF06 panel</b>	-	-	950×52×950 / 6,0	-	-	7 790
	<b>42</b>	<b>GUD125T/A-T SET</b>					<b>SET CENA</b>	<b>29 786</b>
		<b>GUD140T/A-T</b>	13,4 / 15,5	45-52	840×240×840 / 36,0	-	-	24 388
		<b>TF06 panel</b>	-	-	950×52×950 / 6,0	-	-	7 790
	<b>48</b>	<b>GUD140T/A-T SET</b>					<b>SET CENA</b>	<b>32 178</b>
		<b>GUD160T/A-T</b>	14,5 / 17,0	48-54	840×240×840 / 36,0	-	-	26 687
		<b>TF06 panel</b>	-	-	950×52×950 / 6,0	-	-	7 790
	<b>54</b>	<b>GUD160T/A-T SET</b>					<b>SET CENA</b>	<b>34 477</b>








SÉRIE	MODEL	VÝKON	EN. TŘÍDA	AKUSTICKÝ TLAK	ROZMĚRY	AKUSTICKÝ TLAK	ROZMĚRY	PRODEJNÍ CENA CZK	
kBTU	-	Chlazení / Topení kW	Chlazení / Topení	Vnitřní jednotka dB (A)	Vnitřní jednotka Š x V x H (mm) / Hmotnost (kg)	Venkovní jednotka dB (A)	Venkovní jednotka Š x V x H (mm) / Hmotnost (kg)	BEZ DPH	
<b>KANÁLOVÉ</b>	<b>R32</b>	POPIS: 4 stupně rychlosti ventilátoru, pohodlná regulace teploty s funkcí I Feel, funkce temperování na 8°C, autorestart, infra dálkový ovladač, nástěnný drátový ovladač, čerpadlo kondenzátu s výtlakem 1m							
Poznámka: tyto vnitřní jednotky lze kombinovat pouze s venkovními jednotkami GUDxxW/NhA-x									
	12	GUD35PS/A-T	3,5 / 4,0		34-41	768x200x474 / 20,0	-	14 765	
	18	GUD50PS/A-T	5,0 / 5,5		36-43	1068x200x474 / 26,0	-	16 782	
	24	GUD71PS/A-T	7,0 / 8,0		36-40	1368x220x474 / 31,0	-	19 626	
	30	GUD85PS/A-T	8,5 / 8,8		35-42	1368x220x474 / 31,0	-	20 451	
	36	GUD100PHS/A-T	10,0 / 12,0		40-46	1092x300x754 / 41,0	-	23 127	
	42	GUD125PHS/A-T	12,1 / 13,5		37-42	1492x300x754 / 50,0	-	26 797	
	48	GUD140PHS/A-T	13,4 / 15,5		38-43	1492x300x754 / 50,0	-	29 998	
	54	GUD160PHS/A-T	16,0 / 17,0		38-44	1543x300x754 / 57,0	-	35 492	
<b>KONDENZAČNÍ</b>	<b>R32</b>	POPIS: DC Inverter technologie, předehřívání kompresoru, automatické odmrazování, provozní rozsah chlazení od -20 do 48°C, provozní rozsah topení od -20 do 24°C							
Poznámka: tyto venkovní jednotky lze kombinovat pouze s vnitřními jednotkami U-MATCH 5									
	12	GUD35W/NhA-T	3,5 / 4,0	1F	-	-	50	887x596x378 / 37,0	24 950
	18	GUD50W/NhA-T	5,0 / 5,5	1F	-	-	53	887x596x378 / 39,0	26 267
	24	GUD71W/NhA-T	7,0 / 8,0	1F	-	-	52	952x698x396 / 53,0	34 241
	30	GUD85W/NhA-T	8,5 / 8,8	1F	-	-	53	1002x790x427 / 60,0	41 662
	36	GUD100W/NhA-T	10,0 / 12,0	1F	-	-	55	940x820x530 / 83,0	57 370
	36	GUD100W/NhA-X	10,0 / 12,0	3F	-	-	55	940x820x530 / 89,0	63 553
	42	GUD125W/NhA-X	12,1 / 13,5	3F	-	-	56	940x820x530 / 95,0	67 304
	48	GUD140W/NhA-X	13,4 / 15,5	3F	-	-	57	940x820x530 / 99,0	73 803
54	GUD160W/NhA-X	16,0 / 17,0	3F	-	-	57	900x1345x412 / 112,0	80 943	

SÉRIE	kBTU	MODEL	VÝKON	EN. TŘÍDA	AKUSTICKÝ TLAK	ROZMĚRY	AKUSTICKÝ TLAK	ROZMĚRY	PRODEJNÍ CENA CZK BEZ DPH
			Chlazení / Topení kW	Chlazení / Topení	Vnitřní jednotka dB (A)	Vnitřní jednotka Š x V x H (mm) / Hmotnost (kg)	Venkovní jednotka dB (A)	Venkovní jednotka Š x V x H (mm) / Hmotnost (kg)	
<b>MULTISPLITOVÉ SESTAVY FREE-MATCH</b>									
<b>U CROWN NÁSTĚNNÉ R32</b>			POPIS: WIFI modul, Cold Plasma generátor pro čistý vzduch, 7 stupňů rychlosti ventilátoru, pohyb lamel vodorovně i svisle, funkce temperování na 8°C, pohodlná regulace teploty s funkcí I Feel, autorestart, infra dálkový ovladač, stříbrný a champagne design						
Poznámka: tyto vnitřní jednotky lze kombinovat pouze s venkovními jednotkami GWHHD(xx)NK6LO nebo GWHHD(xx)NK6OO									
		<b>9 GWH09UB-K6DNA4A/I CH,SL</b>	2,7 / 3,2		20-36	860×305×170 / 11,5	-	-	<b>13 065</b>
		<b>12 GWH12UB-K6DNA4A/I CH,SL</b>	3,5 / 4,0		21-37	860×305×170 / 11,5	-	-	<b>13 456</b>
		<b>18 GWH18UC-K6DNA4A/I CH,SL</b>	5,3 / 5,3		22-43	960×320×205 / 14,0	-	-	<b>17 653</b>
<b>G-TECH NÁSTĚNNÉ R32</b>			POPIS: WIFI modul, Cold Plasma generátor pro čistý vzduch, 7 stupňů rychlosti ventilátoru, pohyb lamel vodorovně i svisle, funkce temperování na 8°C, pohodlná regulace teploty s funkcí I Feel, autorestart, infra dálkový ovladač, bílo-stříbrný design						
Poznámka: tyto vnitřní jednotky lze kombinovat pouze s venkovními jednotkami GWHHD(xx)NK6LO nebo GWHHD(xx)NK6OO									
		<b>9 GWH09AEC-K6DNA1A/I</b>	2,7 / 3,2		21-39	945×293×225 / 14,0	-	-	<b>10 050</b>
		<b>12 GWH12AEC-K6DNA1A/I</b>	3,5 / 3,8		21-40	945×293×225 / 14,0	-	-	<b>10 870</b>
<b>AMBER NÁSTĚNNÉ R32</b>			POPIS: WIFI modul, Cold Plasma generátor pro čistý vzduch, 7 stupňů rychlosti ventilátoru, pohyb lamel vodorovně i svisle, funkce temperování na 8°C, pohodlná regulace teploty s funkcí I Feel, autorestart, infra dálkový ovladač, bílý design						
Poznámka: tyto vnitřní jednotky lze kombinovat pouze s venkovními jednotkami GWHHD(xx)NK6LO nebo GWHHD(xx)NK6OO									
		<b>9 GWH09YC-K6DNA1A/I</b>	2,7 / 2,9		24-39	865×290×210 / 10,5	-	-	<b>8 994</b>
		<b>12 GWH12YC-K6DNA1A/I</b>	3,5 / 3,8		25-39	865×290×210 / 11,5	-	-	<b>9 372</b>
		<b>18 GWH18YD-K6DNA1A/I</b>	5,3 / 5,6		34-43	996×301×225 / 13,5	-	-	<b>11 987</b>
		<b>24 GWH24YE-K6DNA1A/I</b>	7,0 / 7,2		36-47	1101×327×249 / 16,5	-	-	<b>14 243</b>
<b>FAIRY 2 NÁSTĚNNÉ R32</b>			POPIS: WIFI modul, Cold Plasma generátor pro čistý vzduch, 7 stupňů rychlosti ventilátoru, funkce temperování na 8°C, pohodlná regulace teploty s funkcí I Feel, autorestart, infra dálkový ovladač, stříbrný a černý design						
Poznámka: tyto vnitřní jednotky lze kombinovat pouze s venkovními jednotkami GWHHD(xx)NK6LO nebo GWHHD(xx)NK6OO, barevné provedení WH - bílé, SL - stříbrné, BK - černé									
		<b>9 GWH09ACC-K6DNA1F/I WH,SL,BK</b>	2,7 / 3,0		25-38	889×294×212 / 11,0	-	-	<b>8 614</b>
		<b>12 GWH12ACC-K6DNA1F/I WH,SL,BK</b>	3,5 / 3,8		25-42	889×294×212 / 11,0	-	-	<b>8 920</b>
		<b>18 GWH18ACD-K6DNA1D/I WH,SL,BK</b>	5,2 / 5,3		31-45	1013×307×221 / 13,5	-	-	<b>10 690</b>
		<b>24 GWH24ACE-K6DNA1A/I WH,SL,BK</b>	7,0 / 7,4		33-48	1122×329×247 / 17,5	-	-	<b>13 030</b>
<b>FAIRY NÁSTĚNNÉ R32</b>			POPIS: WIFI modul, Cold Plasma generátor pro čistý vzduch, 7 stupňů rychlosti ventilátoru, funkce temperování na 8°C, pohodlná regulace teploty s funkcí I Feel, autorestart, infra dálkový ovladač, bílý design						
Poznámka: tyto vnitřní jednotky lze kombinovat pouze s venkovními jednotkami GWHHD(xx)NK6LO nebo GWHHD(xx)NK6OO									
	<b>AKCE</b>	<b>9 GWH09ACC-K6DNA1A/I</b>	2,7 / 3,0		26-37	889×294×212 / 11,0	-	-	<b>7 048</b>
		<b>12 GWH12ACC-K6DNA1D/I</b>	3,5 / 3,7		26-38	889×294×212 / 11,0	-	-	<b>7 793</b>
		<b>18 GWH18ACD-K6DNA1D/I</b>	5,2 / 5,3		31-43	1013×307×221 / 13,5	-	-	<b>9 791</b>
		<b>24 GWH24ACE-K6DNA1A/I</b>	7,0 / 7,4		33-45	1122×329×247 / 16,5	-	-	<b>12 134</b>
<b>PULAR NÁSTĚNNÉ R32</b>			POPIS: WIFI modul, Cold Plasma generátor, 7 stupňů rychlosti ventilátoru, pohyb lamel vodorovně i svisle, funkce temperování na 8°C, pohodlná regulace teploty s funkcí I Feel, provozní rozsah chlazení od -15 do 43°C, provozní rozsah topení od -15 do 24°C, autorestart, bílý design vnitřní jednotky						
Poznámka: tyto vnitřní jednotky lze kombinovat pouze s venkovními jednotkami GWHHD(xx)NK6LO nebo GWHHD(xx)NK6OO									
		<b>7 GWH07AGA-K6DNA1A/I</b>	2,2 / 2,4		21-39	704×260×185 / 8,0	-	-	<b>5 974</b>
		<b>9 GWH09AGB-K6DNA1B/I</b>	2,7 / 2,8		21-40	779×260×185 / 8,0	-	-	<b>6 656</b>
		<b>12 GWH12AGC-K6DNA1A/I</b>	3,2 / 3,4		22-41	825×293×196 / 8,0	-	-	<b>7 876</b>
		<b>18 GWH18AGD-K6DNA1D/I</b>	4,6 / 5,2		28-42	982×311×221 / 13,5	-	-	<b>9 503</b>
		<b>24 GWH24AGD-K6DNA1C/I</b>	6,2 / 6,5		30-46	982×311×221 / 14,0	-	-	<b>11 089</b>

SÉRIE	kBTU	MODEL	VÝKON	EN. TŘÍDA	AKUSTICKÝ TLAK	ROZMĚRY	AKUSTICKÝ TLAK	ROZMĚRY	PRODEJNÍ CENA CZK BEZ DPH		
			Chlazení / Topení kW	Chlazení / Topení	Vnitřní jednotka dB (A)	Vnitřní jednotka Š x V x H (mm) / Hmotnost (kg)	Venkovní jednotka dB (A)	Venkovní jednotka Š x V x H (mm) / Hmotnost (kg)			
<b>LOMO NÁSTĚNNÉ R32</b>		POPIS: WIFI modul, Cold Plasma generátor pro čistý vzduch, 4 stupně rychlosti ventilátoru, funkce temperování na 8°C, pohodlná regulace teploty s funkcí I Feel, autorestart, infra dálkový ovladač, bílý design									
Poznámka: tyto vnitřní jednotky lze kombinovat pouze s venkovními jednotkami GWH(x)NK6LO nebo GWH(x)NK600											
	<b>AKCE</b>	7	GWH07QB-K6DNC2A/I	2,1 / 2,6		28-36	790×275×200 / 9,0	-	-	6 025	
		9	GWH09QB-K6DND6I/I	2,5 / 2,8		28-36	790×275×200 / 9,0	-	-	6 221	
		12	GWH12QB-K6DND6I/I	3,2 / 3,4		25-37	790×275×200 / 9,0	-	-	6 702	
		18	GWH18QD-K6DND6B/I	4,6 / 5,2		34-45	970×300×224 / 13,5	-	-	9 022	
		24	GWH24QD-K6DND6A/I	6,2 / 6,4		34-44	970×300×224 / 13,5	-	-	9 690	
<b>BORA NÁSTĚNNÉ R32</b>		POPIS: 4 stupně rychlosti ventilátoru, funkce temperování na 8°C, pohodlná regulace teploty s funkcí I Feel, autorestart, infra dálkový ovladač, bílý design									
Poznámka: tyto vnitřní jednotky lze kombinovat pouze s venkovními jednotkami GWH(x)NK6LO nebo GWH(x)NK600											
	<b>AKCE</b>	9	GWH09AAB-K6DNA1A/I	2,5 / 2,8		28-37	773x250x185 / 8,5	-	-	5 270	
		12	GWH12AAB-K6DNA1A/I	3,2 / 3,4		28-37	773x250x185 / 8,5	-	-	5 810	
		18	GWH18AAD-K6DNA1B/I	4,6 / 5,2		34-45	970×300×225 / 13,5	-	-	7 830	
		24	GWH24AAD-K6DNA1A/I	6,2 / 6,4		34-44	970×300×225 / 13,5	-	-	8 930	
<b>KONZOLOVÉ R32</b>		POPIS: WIFI modul, Cold Plasma generátor pro čistý vzduch, 7 stupňů rychlosti ventilátoru, funkce temperování na 8°C, pohodlná regulace teploty s funkcí I Feel, autorestart, infra dálkový ovladač, bílý design									
Poznámka: tyto vnitřní jednotky lze kombinovat pouze s venkovními jednotkami GWH(x)NK6LO nebo GWH(x)NK600											
		9	GEH09AA-K6DNA1E/I	2,7 / 2,8		23-36	700x600x215 / 15,5	-	-	11 805	
		12	GEH12AA-K6DNA1E/I	3,5 / 3,8		25-40	700x600x215 / 15,5	-	-	12 320	
		18	GEH18AA-K6DNA1E/I	5,2 / 5,3		31-45	700x600x215 / 15,5	-	-	12 687	
<b>PODSTR.-PARAPETNÍ R32</b>		POPIS: 4 stupně rychlosti ventilátoru, pohodlná regulace teploty s funkcí I Feel, autorestart, infra dálkový ovladač, nástěnný drátový ovladač, bílý design									
Poznámka: tyto vnitřní jednotky lze kombinovat pouze s venkovními jednotkami GWH(x)NK6LO nebo GWH(x)NK600											
		9	GTH(09)CA-K6DNA1A/I	2,6 / 2,7		26-35	870x665x235 / 25,0	-	-	15 481	
		12	GTH(12)CA-K6DNA1A/I	3,5 / 4,0		26-35	870x665x235 / 25,0	-	-	15 780	
		18	GTH(18)CA-K6DNA1A/I	4,5 / 5,0		26-35	870x665x235 / 25,5	-	-	16 673	
		24	GTH(24)CB-K6DNA2A/I	7,1 / 8,0		27-35	1200x665x235 / 33,0	-	-	20 801	
<b>KAZETOVÉ R32</b>		POPIS: 4-cestný výstup vzduchu, 4 stupně rychlosti ventilátoru, pohodlná regulace teploty s funkcí I Feel, autorestart, infra dálkový ovladač, nástěnný drátový ovladač, čerpadlo kondenzátu s výtlakem 0,5m, bílý design									
Poznámka: tyto vnitřní jednotky lze kombinovat pouze s venkovními jednotkami GWH(x)NK6LO nebo GWH(x)NK600											
	<b>AKCE</b>		GKH(18)BB-K6DNA3A/I	4,5 / 5,0	-	35-45	596x240x596 / 20,0	-	-	9 163	
			TC03 panel	-	-	-	670x50x670 / 3,5	-	-	3 967	
		18	GKH(18)BB-K6DNA3A/I SET							<b>SET CENA</b>	13 130
			GKH(24)BC-K6DNA4A/I	7,1 / 8,0	-	36-45	840x240x840 / 26,0	-	-		15 165
			TC04 panel	-	-	-	950x60x950 / 7,0	-	-		6 262
		24	GKH(24)BC-K6DNA4A/I SET							<b>SET CENA</b>	21 427

SÉRIE	kBTU	MODEL	VÝKON Chlazení / Topení kW	EN. TŘÍDA Chlazení / Topení	AKUSTICKÝ TLAK	ROZMĚRY	AKUSTICKÝ TLAK	ROZMĚRY	PRODEJNÍ CENA CZK BEZ DPH		
					Vnitřní jednotka dB (A)	Vnitřní jednotka Š x V x H (mm) / Hmotnost (kg)	Venkovní jednotka dB (A)	Venkovní jednotka Š x V x H (mm) / Hmotnost (kg)			
<b>KAZETOVÉ</b>	<b>R32</b>	Popis: Wifi ovládání (přes nástěnný ovladač), 5 rychlostí ventilátoru, elektronické nastavení lamel, 360° výdech vzduchu, dálkový i nástěnný ovladač, čerpadlo kondenzátu (1 m)									
Poznámka: tyto vnitřní jednotky lze kombinovat pouze s venkovními jednotkami GWHD(xx)NK6LO nebo GWHD(xx)NK600											
	<b>NOVINKA</b>	<b>GKH(12)EB-K6DNA5A/I</b>	3,5 / 4,0	-	28-41	570x570x265 / 17,0	-	-	11 288		
		<b>TF05 panel</b>	-	-	-	620x4,7x620 / 3,0	-	-	5 631		
		<b>12 GKH(12)EB-K6DNA5A/I SET</b>								<b>SET CENA</b>	<b>16 919</b>
		<b>GKH(18)EB-K6DNA5A/I</b>	5,0 / 5,5	-	28-43	570x570x265 / 17,0	-	-	11 650		
		<b>TF05 panel</b>	-	-	-	620x4,7x620 / 3,0	-	-	5 631		
		<b>18 GKH(18)EB-K6DNA5A/I SET</b>								<b>SET CENA</b>	<b>17 281</b>
		<b>GKH(24)EC-K6DNA6A/I</b>	7,0 / 8,0	-	37-46	840x840x240 / 29,0	-	-	17 284		
		<b>TF06 panel</b>	-	-	-	950x52x950 / 6,0	-	-	7 790		
<b>24 GKH(24)EC-K6DNA6A/I SET</b>								<b>SET CENA</b>	<b>25 074</b>		
<b>KANÁLOVÉ</b>	<b>R32</b>	POPIS: 4 stupně rychlosti ventilátoru, pohodlná regulace teploty s funkcí I Feel, funkce temperování na 8°C, autorestart, infra dálkový ovladač, nástěnný drátový ovladač, čerpadlo kondenzátu s výtlakem 1m									
Poznámka: tyto vnitřní jednotky lze kombinovat pouze s venkovními jednotkami GWHD(xx)NK6LO nebo GWHD(xx)NK600											
	<b>9 GFH(09)EA-K6DNA1B/I</b>	2,5 / 2,8	-	31-37	700x200x615 / 21,0	-	-	11 828			
	<b>12 GFH(12)EA-K6DNA1B/I</b>	3,5 / 3,9	-	32-39	700x200x615 / 22,0	-	-	12 259			
	<b>18 GFH(18)EA-K6DNA1B/I</b>	5,0 / 5,5	-	33-41	900x200x615 / 26,0	-	-	14 188			
	<b>24 GFH(24)EA-K6DNA1B/I</b>	7,1 / 8,0	-	34-42	1100x200x615 / 30,0	-	-	16 660			
	<b>KONDENZAČNÍ</b>	<b>R32</b>	POPIS: DC Inverter technologie, možnost napojení až 5 vnitřních jednotek dle kombinační tabulky, vyhřívání kompresoru a šasi, automatické odmrazování, provozní rozsah chlazení od -15 do 43°C, provozní rozsah topení od -20 do 24°C								
Poznámka: tyto venkovní jednotky lze kombinovat pouze s vnitřními jednotkami FREE-MATCH											
	<b>28 GWHD(28)NK6LO</b>	<b>4</b>	8,0 / 9,5	A++ / A+	-	-	58	1001x790x427 / 69,0	41 651		
	<b>36 GWHD(36)NK6LO</b>	<b>4</b>	10,5 / 12,0	A++ / A+	-	-	60	1087x1103x440 / 90,0	60 217		
	<b>42 GWHD(42)NK6LO</b>	<b>5</b>	12,0 / 13,0	A++ / A+	-	-	60	1087x1103x440 / 90,0	68 349		
<b>KONDENZAČNÍ</b>	<b>R32</b>	POPIS: DC Inverter technologie, možnost napojení až 4 vnitřních jednotek dle kombinační tabulky, vyhřívání kompresoru a šasi, automatické odmrazování, provozní rozsah chlazení od -15 do 43°C, provozní rozsah topení od -22 do 24°C									
Poznámka: tyto venkovní jednotky lze kombinovat pouze s vnitřními jednotkami FREE-MATCH											
	<b>NOVINKA</b>	<b>14 GWHD(14)NK600</b>	<b>2</b>	4,1 / 4,4	A++ / A+	-	-	52	745x300x550 / 30,0	26 197	
		<b>18 GWHD(18)NK600</b>	<b>2</b>	5,3 / 5,6	A++ / A+	-	-	54	745x300x550 / 32,0	27 599	
		<b>21 GWHD(21)NK600</b>	<b>3</b>	6,1 / 6,5	A++ / A+	-	-	58	964x402x660 / 47,5	34 143	
		<b>24 GWHD(24)NK600</b>	<b>3</b>	7,1 / 8,6	A++ / A+	-	-	58	964x402x660 / 47,5	39 894	
		<b>28 GWHD(28)NK600</b>	<b>4</b>	8,0 / 9,5	A++ / A+	-	-	58	964x402x660 / 51,0	43 678	

SÉRIE	MODEL	VÝKON	EN. TŘÍDA	AKUSTICKÝ TLAK	ROZMĚRY	AKUSTICKÝ TLAK	ROZMĚRY	PRODEJNÍ CENA CZK
kBTU	-	Chlazení / Topení kW	Chlazení / Topení	Vnitřní jednotka dB (A)	Vnitřní jednotka Š x V x H (mm) / Hmotnost (kg)	Venkovní jednotka dB (A)	Venkovní jednotka Š x V x H (mm) / Hmotnost (kg)	BEZ DPH
<b>TEPELNÁ ČERPADLA</b>								
<b>VERSATI III - SPLIT R32</b>	POPIS: · dvoustupňový inverterový kompresor, dotykový displej, ovládání přes internet pomocí aplikace, oběhové čerpadlo s možností řízení otáček, integrovaná expanzní nádoba a pojistný ventil, možnost regulace podle ekvitermy (+ref. místnost nebo termostat), možnost chlazení do fan coilů, ohřev teplé vody, třícestný ventil je součástí vnitřní jednotky, záruka 5 let.							
	GRS-CQ6.0Pd/NhH-E(I)			29	460 x 860 x 318 / 62	-	-	71 157
	GRS-CQ6.0Pd/NhH-E(O)			-	-	52	975 x 702 x 396 / 55	37 912
	<b>6</b> GRS-CQ6.0Pd/NhH-E	5.8 / 6.0	- / A+++				<b>SET CENA</b>	<b>109 069</b>
	GRS-CQ8.0Pd/NhH-E(I)			29	460 x 860 x 318 / 62	-	-	72 065
	GRS-CQ8.0Pd/NhH-E(O)			-	-	55	982 x 787 x 427 / 82	53 230
	<b>8</b> GRS-CQ8.0Pd/NhH-E	7.0 / 8.0	- / A+++				<b>SET CENA</b>	<b>125 295</b>
	GRS-CQ10.0Pd/NhH-E(I)			29	460 x 860 x 318 / 62	-	-	72 277
	GRS-CQ10.0Pd/NhH-E(O)			-	-	55	982 x 787 x 427 / 82	55 685
	<b>10</b> GRS-CQ10.0Pd/NhH-E	8.5 / 9.5	- / A+++				<b>SET CENA</b>	<b>127 962</b>
	<b>VERSATI III - ALL IN ONE R32</b>	POPIS: · dvoustupňový inverterový kompresor, dotykový displej, ovládání přes internet pomocí aplikace, integrovaná nádrž teplé vody o objemu 185l s elektrickým dohřevem, oběhové čerpadlo s možností řízení otáček, integrovaná expanzní nádoba a pojistný ventil, integrovaný elektrokotel, možnost regulace podle ekvitermy (+ref. místnost nebo termostat), možnost chlazení do fan coilů, třícestný ventil je součástí vnitřní jednotky, záruka 5 let.						
	GRS-CQ6.0PdG/NhH-E(I)			29	600 x 1756 x 600 / 210	-	-	140 749
	GRS-CQ6.0PdG/NhH-E(O)			-	-	52	975 x 702 x 396 / 55	37 452
	<b>6</b> GRS-CQ6.0PdG/NhH-E	5.8 / 6.0	- / A+++				<b>SET CENA</b>	<b>178 201</b>
	GRS-CQ8.0PdG/NhH-E(I)			29	600 x 1756 x 600 / 210	-	-	140 903
	GRS-CQ8.0PdG/NhH-E(O)			-	-	55	982 x 787 x 427 / 82	52 584
	<b>8</b> GRS-CQ8.0PdG/NhH-E	7.0 / 8.0	- / A+++				<b>SET CENA</b>	<b>193 487</b>
	GRS-CQ10PdG/NhH-E(I)			29	600 x 1756 x 600 / 210	-	-	143 132
	GRS-CQ10.0PdG/NhH-E(O)			-	-	55	982 x 787 x 427 / 82	55 009
	<b>10</b> GRS-CQ10PdG/NhH-E	8.5 / 9.5	- / A+++				<b>SET CENA</b>	<b>198 141</b>
	<b>VERSATI MONOBLOCK R32</b>	POPIS: · dvoustupňový inverterový kompresor, dotykový displej, ovládání přes internet pomocí aplikace, oběhové čerpadlo s možností řízení otáček, integrovaná expanzní nádoba a pojistný ventil, možnost regulace podle ekvitermy (+ref. místnost nebo termostat), možnost chlazení do fan coilů, ohřev teplé vody, možnost připojení a spínání záložního ohřeváče, záruka 5 let.						
	<b>6</b> GRS-CQ6.0Pd/NhG-K	5.8 / 6.0	- / A+++	-	-	58	1150 x 758 x 345 (96)	<b>91 282</b>
	<b>10</b> GRS-CQ10.0Pd/NhG-K	8.8 / 10.0	- / A+++	-	-	61	1200 x 878 x 460 (151)	<b>120 856</b>
	<b>16</b> GRS-CQ16.0Pd/NhG2-M	14.5 / 15.5	- / A++	-	-	61	1200 x 878 x 460 (151)	<b>129 250</b>
<b>MONOBLOK OHŘÍVAČ TUV R134A</b>	POPIS: combo se dvěma kanály IN/OUT, smalt, objem nádrže 150/190 litrů, el. ohřev 1,5 kW							
	GRS-1.5/TD150ANbA-K	/ 1,5	- / A	-	-	62	621 x 561 x 1760 / 92	<b>53 177</b>
	GRS-1.5/TD200ANbA-K	/ 1,5	- / A	-	-	62	621 x 561 x 2030 / 102.5	<b>57 909</b>
<b>OKENNÍ KLIMATIZACE</b>								
<b>COOLANI SÉRIE R32</b>	POPIS: pouze režim chlazení, vhodné pro místnosti do 20m2 (9k) a 30m2 (12k), funkce odvlhčování, 24hodinový časovač, autorestart, infra dálkové ovládání, bílý design							
	<b>9</b> GJC09AF-E6RNB3A	2,6 / -	A+	31-37	700x200x615 / 21,0	-	-	<b>15 814</b>
	<b>12</b> GJC12AG-E6RNB3A	3,5 / -	A+	31-37	700x200x615 / 21,0	-	-	<b>17 905</b>

SÉRIE	MODEL	VÝKON	EN. TŘÍDA	AKUSTICKÝ TLAK	ROZMĚRY	AKUSTICKÝ TLAK	ROZMĚRY	PRODEJNÍ CENA CZK
kBTU	-	Chlazení / Topení kW	Chlazení / Topení	Vnitřní jednotka dB (A)	Vnitřní jednotka Š x V x H (mm) / Hmotnost (kg)	Venkovní jednotka dB (A)	Venkovní jednotka Š x V x H (mm) / Hmotnost (kg)	BEZ DPH
<b>MÍSTNÍ KLIMATIZÁTORY VZDUCHU</b>								
<b>PURITY SÉRIE</b>	<b>R290</b>	POPIS: pouze režim chlazení, vhodné pro místnosti 11-16m <sup>2</sup> , funkce odvlhčování, 24hodinový časovač, funkce odpařování kondenzátu, hadice pro odvod horkého vzduchu s venkovním průměrem 14,3cm, infra dálkové ovládání, snadná instalace, bílo-stříbrný design						
	<b>7</b>	<b>GPC07AM-K5NNA2A</b>	2,1 / -	A+	31-37	700x200x615 / 21,0	-	<b>7 825</b>
<b>PRAISE SÉRIE</b>	<b>R290</b>	POPIS: pouze režim chlazení, vhodné pro místnosti 11-18m <sup>2</sup> , funkce odvlhčování, 24hodinový časovač, funkce odpařování kondenzátu, hadice pro odvod horkého vzduchu s venkovním průměrem 14,3cm, infra dálkové ovládání, snadná instalace, bílý design						
	<b>9</b>	<b>GPC09AM-K5NNA3A</b>	2,6 / -	A+	31-37	700x200x615 / 21,0	-	<b>8 325</b>
<b>MONA SÉRIE</b>	<b>R290</b>	POPIS: WIFI, pouze režim chlazení, vhodné pro místnosti 15-24m <sup>2</sup> (10k) a 18-30m <sup>2</sup> (12k), funkce odvlhčování, 24hodinový časovač, funkce odpařování kondenzátu, hadice pro odvod horkého vzduchu s venkovním průměrem 15cm, infra dálkové ovládání, snadná instalace, bílý design						
	<b>10</b>	<b>GPC10AN-K5NNA1A</b>	2,9 / -	A+	31-37	700x200x615 / 21,0	-	<b>11 242</b>
	<b>12</b>	<b>GPC12AN-K5NNA1A</b>	3,5 / -	A+	31-37	700x200x615 / 21,0	-	<b>13 325</b>
<b>ODVLHČOVAČE VZDUCHU</b>								
<b>FANCY SÉRIE</b>	<b>R290</b>	<b>L</b>	POPIS: dotykové ovládání, průtok vzduchu 115 m <sup>3</sup> /h, vhodné pro místnosti až 20m <sup>2</sup> , odpadní nádržka na 3 litry vody, časovač 2/4h, možnost trvalého odtoku vody, autorestart, bílo-černý design					
	<b>12</b>	<b>GDN12AJ-K5EBC1A</b>	12 l/den	-	41-43	353x496x225 / 11,5	-	<b>4 537</b>
<b>AOVIA SÉRIE</b>	<b>R290</b>	<b>L</b>	POPIS: dotykové ovládání, průtok vzduchu 145/170 m <sup>3</sup> /h, vhodné pro místnosti až 30m <sup>2</sup> , odpadní nádržka na 2,6 litru vody, časovač, možnost trvalého odtoku vody, autorestart, bílý design					
	<b>20</b>	<b>GDN20BE-K5EBA1A</b>	20 l/den	-	37-39	350x488x240 / 15,5	-	<b>4 950</b>
<b>DAISY SÉRIE</b>	<b>R290</b>	<b>L</b>	POPIS: dotykové ovládání, průtok vzduchu 170/195/230 m <sup>3</sup> /h, vhodné pro místnosti až 50m <sup>2</sup> , odpadní nádržka na 6,5 litru vody, časovač, možnost trvalého odtoku vody, autorestart, bílé provedení s perleťovým panelem					
	<b>40</b>	<b>GDN40AW-K5EBA1A</b>	40 l/den	-	42-48	396x625x286 / 22,5	-	<b>9 870</b>
<b>ČISTIČKY VZDUCHU</b>								
<b>EAGLE SÉRIE</b>	POPIS: dotykové ovládání, průtok vzduchu 350 m <sup>3</sup> /h, vhodné pro místnosti do 40m <sup>2</sup> , indikátor kvality vzduchu, dvounásobná filtrace, HEPA filtr / uhlíkový filtr, 5 rychlostí ventilátoru, filtrace 360°, DC motor, příkon 32W, bílý design							
	-	<b>GCF350ASNA</b>	350	-	27-58	292x663x292 / 6,5	-	<b>5 950</b>

SÉRIE	kBTU	MODEL	VÝKON	EN. TŘÍDA	AKUSTICKÝ TLAK	ROZMĚRY	AKUSTICKÝ TLAK	ROZMĚRY	PRODEJNÍ CENA CZK BEZ DPH
			Chlazení / Topení kW	Chlazení / Topení	Vnitřní jednotka dB (A)	Vnitřní jednotka Š x V x H (mm) / Hmotnost (kg)	Venkovní jednotka dB (A)	Venkovní jednotka Š x V x H (mm) / Hmotnost (kg)	
<b>PŘÍSLUŠENSTVÍ KE KLIMATIZACÍM A TEPELNÝM ČERPADLŮM</b>									
		<b>XK19</b>	Nástěnný ovladač k nástěnným a konzolovým FREE-MATCH vnitřním jednotkám nebo nástěnným jednotkám série FAIRY, AMBER, G-TECH, PULAR a CONSOLE.						<b>1 768</b>
		<b>XK76</b>	Nástěnný ovladač s týdenním časovačem a MODBUS rozhraním k nástěnným a konzolovým FREE-MATCH vnitřním jednotkám nebo nástěnným jednotkám série FAIRY, AMBER, G-TECH, PULAR a CONSOLE.						<b>2 020</b>
		<b>XK117</b>	Nástěnný ovladač ke kanálovým, kazetovým a podstropně-parapetním vnitřním jednotkám U-MATCH. Je součástí standardního balení.						<b>973</b>
		<b>XK75</b>	Nástěnný ovladač s týdenním časovačem ke kanálovým, kazetovým a podstropně-parapetním vnitřním jednotkám U-MATCH.						<b>2 440</b>
		<b>XE71-42/G</b>	Nástěnný ovladač s týdenním časovačem a funkcí blokace topení, ke kanálovým, kazetovým, nástěnným a podstropně-parapetním vnitřním jednotkám U-MATCH.						<b>1 970</b>
		<b>XE73-44/E</b>	Nástěnný ovladač s týdenním časovačem a funkcí WI-FI, ke kanálovým, kazetovým a podstropně-parapetním vnitřním jednotkám FREE-MATCH						<b>1 146</b>
		<b>GC-H01</b>	Kabel (samec/samice) pro propojení nástěnných a konzolových FREE-MATCH vnitřních jednotek nebo nástěnných série PULAR, FAIRY, AMBER, G-TECH a CONSOLE s ovladači XK19 nebo XK76.						<b>331</b>
		<b>GC-CDF</b>	Kabel (samec/samec) pro propojení kanálových, kazetových nebo podstropně parapetních vnitřních jednotek FREE-MATCH s ovladači XK19 nebo XK76.						<b>331</b>
		<b>GT2A3Ac</b>	Diagnostické zařízení pro nástěnné splitové jednotky						<b>3 236</b>
		<b>CE50-24/E</b>	Centrální ovladač s týdenním časovačem. Může ovládat až 16 vnitřních jednotek současně a nastavit týdenní časy zapnutí a vypnutí. Ovladač lze připojit k jednotkám U-MATCH a FREE-MATCH.						<b>2 328</b>
		<b>CE52-24/F(C)</b>	Centrální ovladač s týdenním časovačem a dotykovým panelem. Může ovládat až 36 vnitřních jednotek a nastavit týdenní časy zapnutí a vypnutí. Ovladač lze připojit k jednotkám U-MATCH a FREE-MATCH.						<b>28 185</b>
		<b>ME31-00/C4</b>	WI-FI modul k vnitřním jednotkám U-MATCH. Umožňuje jednotky vzdáleně ovládat chytrým telefonem nebo tabletem s připojením na WI-FI síť.						<b>1 050</b>
		<b>ME50-00/EG(M)</b>	MODBUS rozhraní pro jednotky U-MATCH. Určeno pro připojení nadřazeného systému, který využívá Modbus protokol nebo centrálního ovladače CE52-24/F(C), případně CE50-24/E.						<b>358</b>
		<b>ME30-44/D1(B)</b>	Brána pro připojení residenčních klimatizací GREE k systému nadřazeného řízení pomocí BACNET protokolu.						<b>13 454</b>
		<b>ME30-42/E1</b>	Spínací modul pro jednotky U-MATCH. Jedná se o modul s externími kontakty pro bezpečnostní odstavení klimatizace a pro sledování chodu klimatizace a poruchy.						<b>1 157</b>
		<b>FE40-33/E</b>	Diagnostické zařízení pro FREE-MATCH jednotky						<b>5 477</b>
		<b>EH-GRS</b>	Bivalentní zdroj pro monobloková TČ, 3/9 kw (hvězda/trojúhelník) , 3F/400V						<b>5 441</b>
		<b>SCMI 01.4</b>	Komunikační modul pro přímé výpary série U-MATCH GUDxxW/NhA-T až GUDxxx/NhA-X						<b>11 841</b>
		<b>SCMI-03S</b>	Modul pro řízení klimatizací v serverovnách pro jednotky dělené, FREE-MATCH a U-MATCH						<b>12 127</b>
		<b>FMD-01</b>	Modul pro řízení DC motoru ventilátoru vnitřních jednotek série U-MATCH, pouze v kombinaci s modulem SCMI01.4, výstup PWM						<b>1 166</b>
		<b>KONZOLA K1</b>	Nosnost do 90 kg, rozměry (výška x hloubka) 380 x 450 mm, délka vodičového profilu 800 mm balení obsahuje antivibrační sadu						<b>809</b>
		<b>EAGLE LW350G02</b>	Náhradní HEPA filtr třídy H13 pro čističku vzduchu EAGLE GCF350ASNA, účinně odstraňuje polévaté částice a formaldehyd, životnost 2 roky						<b>1 959</b>